

# 交通死亡事故発生状況

(令和4年2月末 暫定数)

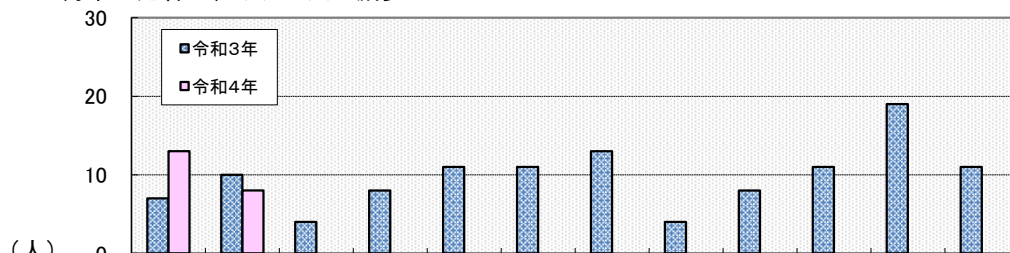
## 1 令和4年2月末の交通事故

区分	2月末			2月中		
	発生数	増減数	増減率	発生数	増減数	増減率
人身事故件数	3,467	-324	-8.5	1,635	-200	-10.9
死者数	21	4	23.5	8	-2	-20.0
負傷者数	4,040	-400	-9.0	1,893	-241	-11.3

- ・ 死亡事故は、20件 21人で  
前年同期と比べ +3件 +4人
- ・ 人身事故件数は、8.5%の減少
- ・ 負傷者数は、9.0%の減少

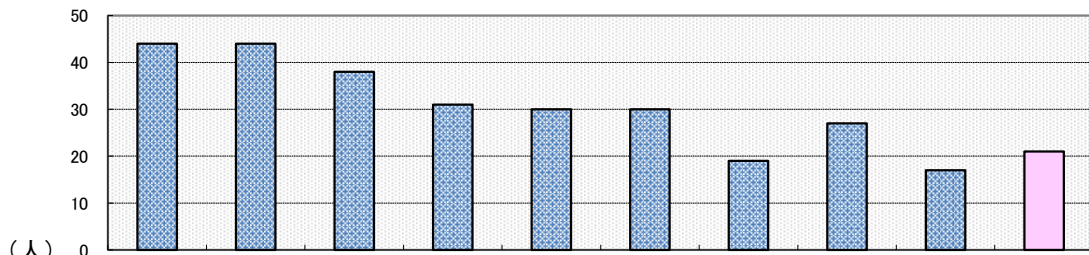
## 2 月別死者数

～ 2月中の死者は、8人で2人の減少 ～



年/月	1月	2月	3月	4月	5月	6月	7月	8月	9月	10月	11月	12月	合計
令和3年	7	10	4	8	11	11	13	4	8	11	19	11	117
令和4年	13	8											21
増減数	6	-2											4
増減率	85.7	-20.0											23.5

## 3 死者数の年別推移



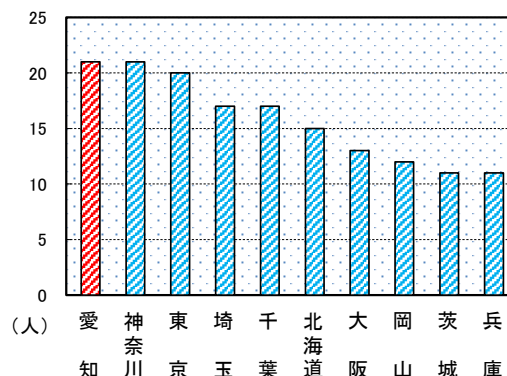
2月末	平成25年	平成26年	平成27年	平成28年	平成29年	平成30年	令和元年	令和2年	令和3年	令和4年
死者数	44	44	38	31	30	30	19	27	17	21

【注】各表の令和元年の数値は、平成31年のものを含む。

## 4 都道府県別死者数

順位	都道府県	2月末	増減数	増減率
1	愛知	21	4	23.5
1	神奈川県	21	3	16.7
3	東京	20	-2	-9.1
4	埼玉	17	-7	-29.2
4	千葉	17	-7	-29.2
6	北海道	15	-1	-6.3
7	大阪	13	-8	-38.1
8	岡山	12	5	71.4
9	茨城	11	4	57.1
9	兵庫	11	-5	-31.3
	全国	359	-46	-11.4

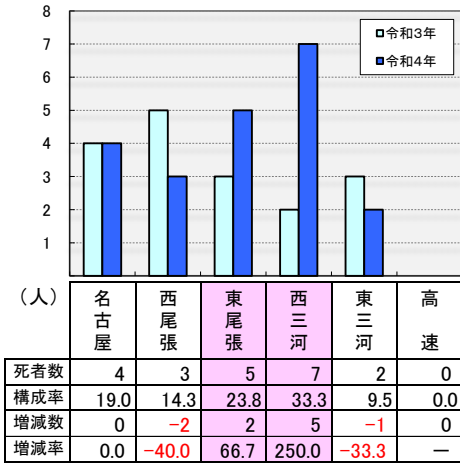
【注】都道府県別死者数は、令和4年2月28日現在の暫定値である。



## 5 交通死亡事故の特徴

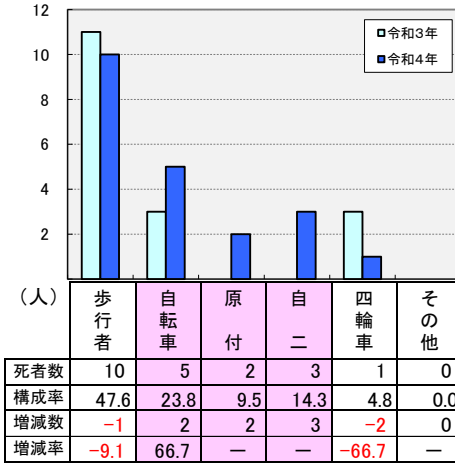
### (1) 地域別

～ 西三河が多発増加 ～



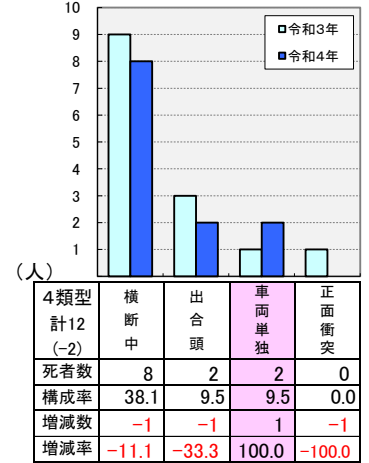
### (2) 当事者別

～ 歩行者が多発、  
自転車・二輪車(原付・自二)が増加 ～



### (3) 主な事故類型別

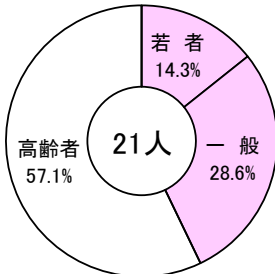
～ 横断中が多発 ～



【注】 自転車死者のうち、ヘルメット非着用5人(100.0%)  
うち、負傷主部位：頭部2人(40.0%)

### (4) 年齢層別

～ 高齢者が多発 ～

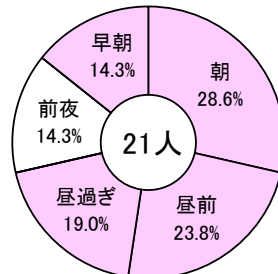


区分	死者数	構成率	増減数	増減率
子ども	0	0.0	0	—
若者	3	14.3	3	—
一般	6	28.6	2	50.0
高齢者	12	57.1	-1	-7.7

【注】 子ども15歳以下、若者16歳～24歳  
一般25歳～64歳、高齢者65歳以上

### (5) 時間帯別

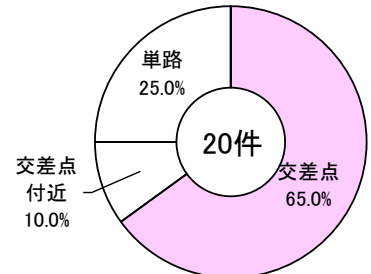
～ 朝が多発増加 ～



区分	死者数	構成率	増減数	増減率	1時間当
朝 (A6～A9)	6	28.6	2	50.0	2.0
昼前 (A9～P0)	5	23.8	2	66.7	1.7
昼過ぎ (P0～P4)	4	19.0	1	33.3	1.0
夕方 (P4～P6)	0	0.0	-1	-100.0	0.0
前夜 (P6～P10)	3	14.3	-2	-40.0	0.8
中夜 (P10～A0)	0	0.0	0	—	0.0
深夜 (A0～A4)	0	0.0	-1	-100.0	0.0
早朝 (A4～A6)	3	14.3	3	—	1.5

### (6) 道路形状別

～ 交差点が多発増加 ～



区分	件数	構成率	増減数	増減率
交差点	13	65.0	6	85.7
交差点付近	2	10.0	-2	-50.0
単路	5	25.0	0	0.0
その他	0	0.0	-1	-100.0

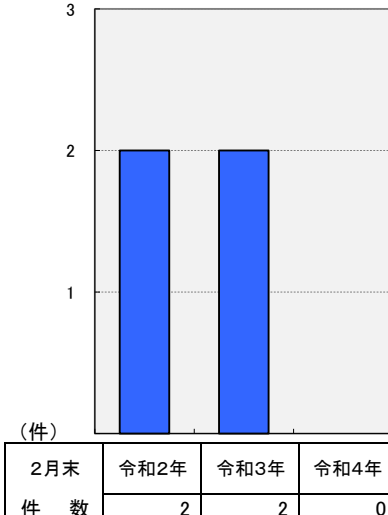
### (7) 法令違反別(第1原因)

～ 原付以上の歩行者妨害等が多発 ～

区分	件数	構成率	増減数	増減率
総数	20	100.0	3	17.6
計	18	90.0	3	20.0
原付以上	8	40.0	0	0.0
重点5態様	4	20.0	-1	-20.0
信号無視	2	10.0	2	—
最高速度	2	10.0	1	100.0
歩行者妨害等	4	20.0	-1	-20.0
一時不停止	0	0.0	-2	-100.0
酒酔い	0	0.0	0	—
前方等	6	30.0	0	0.0
その他	4	20.0	3	300.0
小計	2	10.0	0	0.0
自転車	1	5.0	1	—
信号無視	1	5.0	1	—
一時不停止	0	0.0	-1	-100.0
その他	1	5.0	0	0.0
小計	0	0.0	0	—
歩行者	0	0.0	0	—
信号無視	0	0.0	0	—
横断等	0	0.0	0	—
その他	0	0.0	0	—
その他・不明	0	0.0	0	—

### (8) 飲酒運転事故発生状況

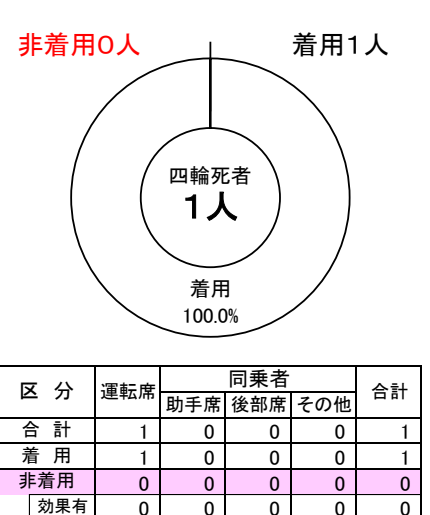
～ 飲酒運転死亡事故の発生は無し ～



【注】 対象：原付以上の第1当事者

### (9) シートベルト着用状況

～ 非着用が0人 ～



区分	運転席	同乗者			合計
		助手席	後部席	その他	
合計	1	0	0	0	1
着用	1	0	0	0	1
非着用	0	0	0	0	0
効果有	0	0	0	0	0

【注】 効果有は着用していれば助かったと思われる人